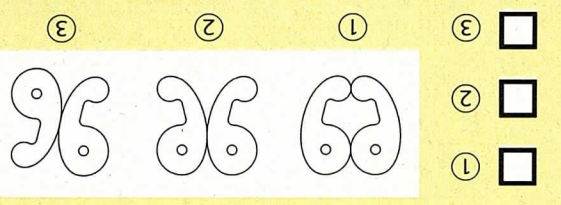




問題のリスト
はこちら



CP6: 阿多由大神社
阿多由大神社本殿の建てられた時代は
どれでしょう?
① 平安時代
② 室町時代
③ 江戸時代




CP3: 荒城神社
荒城神社の神紋はどれでしょう?
①
②
③



CP8: 木曾垣内大仏
木曾垣内大仏はどれにあたるでしょう?
① 観音菩薩
② 不動明王
③ 阿彌陀如来




CP5: 熊野神社
熊野神社にある石灯籠には何が彫られて
いるでしょう?
① ウツ
② ウサギ
③ シカ



CP2: 子安観音堂
金泥絵は誰が書き写したものでしょう?
① 金森長近
② 赤田臥牛
③ 多好方



CP7: 清峯寺
白山神社にある「咩」の犬がくわえ
ているものは何でしょう?
① 猫
② ハト
③ ネズミ



CP4: 安国寺
安国寺経蔵は何階建てでしょう?
① 1階
② 2階
③ 3階



CP1: 三日町大塚古墳
この古墳の種類は次のうちどれでしょう?
① 前方後円墳
② 円墳
③ 方墳



チェックポイント(CP) 問題・解答用紙 正解だと思っ回答にVを付けよう!



- JR高山本線ご利用
 - 名古屋…(ワイドビューみどり2時間40分)…高山…(普通16分)…飛騨国府
 - 高山…(ワイドビューみどり1時間15分)…飛騨古川…(普通5分)…飛騨国府
- 高速バスご利用
 - 東京…(約5時間30分)…高山
 - 大阪・京都…(約5時間10分)…高山
 - 名古屋…(約2時間40分)…高山
 - 金沢…(白川郷経由/約2時間15分)…高山
 - 富山…(白川郷経由/約2時間25分)…高山
- お車で越越しの方
 - 東海北陸自動車道ご利用 一宮JCT…(約2時間)…高山IC
…高山ICから富山方面へ。高山国府トンネルを抜けると国府町。
 - 富山方面から R41号線を高山方面へ。(約1時間40分)
 - 松本方面から 安房トンネルよりR158号線を高山方面へ。(約1時間40分)



詳細な地図は
こちらから



日本遺産 サイクルラリー


日本遺産サイクルラリーとは?

国府地域にある日本遺産『飛騨匠の技・こころ』の構成文化財の4箇所を含むチェックポイント(CP)をクイズを解きながら自転車でめぐめるものです。

チェックポイント以外にも周辺の見どころスポットを紹介していますので是非足をのばしてみてください。

日本遺産の魅力に加え荒城川を中心に広がる歴史あるまちをお楽しみください。

☆解答用紙の提出は高山市国府支所まで



※注意事項

- ・交通ルールを守り事故防止に十分気をつけましょう。
- ・文化財を火災や盗難から守りましょう。
- ・タバコやゴミの投げ捨ては絶対にないようにしましょう。
- ・無断で他人の敷地に入らないようにしましょう。
- ・自転車に乗る際はヘルメットを着用しましょう。

問い合わせ先

高山市教育委員会 〒506-8555 岐阜県高山市花岡町2丁目18番地
文化財課 TEL 0577-35-3156

高山市役所 〒509-4119 岐阜県高山市国府町広瀬町880-1
国府支所 TEL 0577-72-3111

高山市飛騨匠日本遺産推進協議会

CP1 三日町大塚古墳



CP2 子安観音堂



CP3 荒城神社



CP4 安国寺




順路

- CP1 三日町大塚古墳
- ↓
- CP2 子安観音堂
- ↓
- CP3 荒城神社
- ↓
- CP4 安国寺
- ↓
- CP5 熊野神社
- ↓
- CP6 阿多由太神社
- ↓
- CP7 清峯寺
- ↓
- CP8 木曾垣内大仏

1周 15.4km



サイクルラリマツプ



CP5 熊野神社



CP6 阿多由太神社



CP7 清峯寺



CP8 木曾垣内大仏

